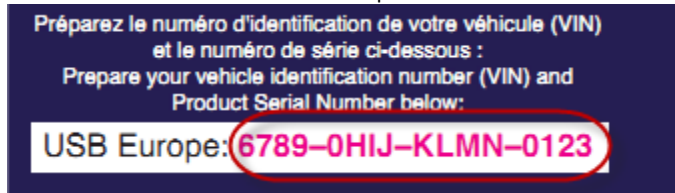


Pour générer une clé d'activation, veuillez avoir ce qui suit à disposition:

- Le numéro de série USB EUROPE imprimé à l'intérieur de l'emballage, sous la clé USB



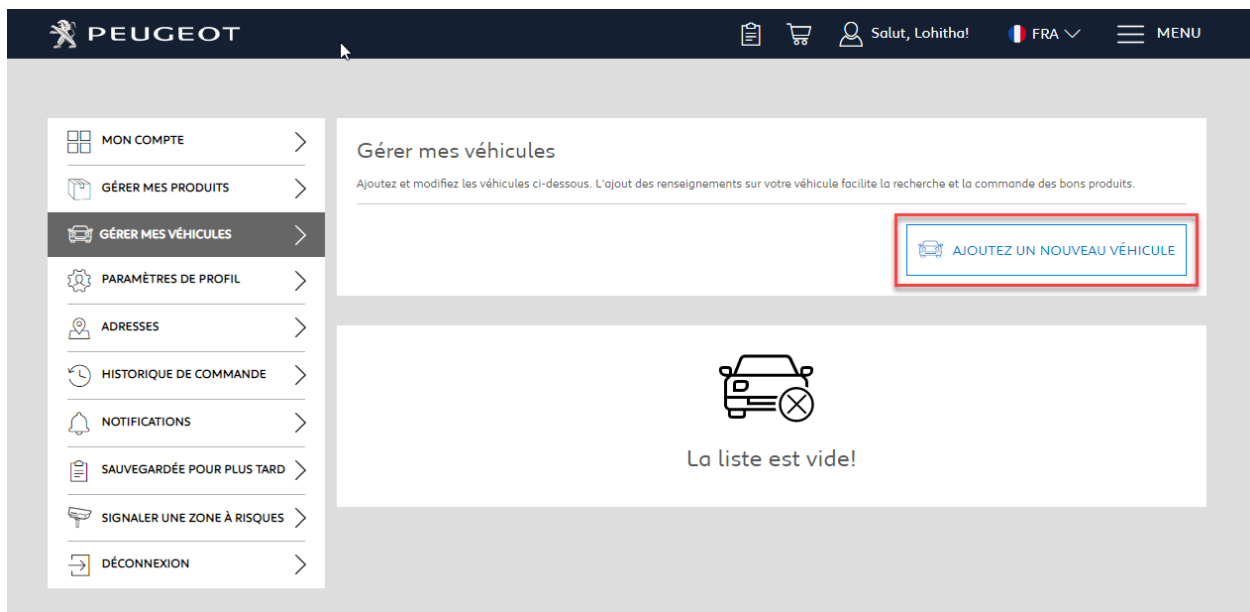
- Le numéro d'identification du véhicule (VIN)

Veuillez noter que vous devez créer un compte si vous êtes un nouvel utilisateur, ou vous connecter à votre compte si en vous possédez déjà un.

1. Se connecter ou ouvrir un compte

2. Si vous n'avez pas encore créé de véhicule dans votre compte, veuillez en créer un :

- Allez à la section « Gérer mes véhicules » et ajoutez un nouveau véhicule.



- Choisissez un surnom pour votre véhicule (ou appareil si vous achetez une carte pour un appareil portable).

PEUGEOT Salut, Lohitha! FRA MENU

MON COMPTE >  
 GÉRER MES PRODUITS >  
**GÉRER MES VÉHICULES >**  
 PARAMÈTRES DE PROFIL >  
 ADRESSES >  
 HISTORIQUE DE COMMANDE >  
 NOTIFICATIONS >  
 SAUVEGARDÉE POUR PLUS TARD >  
 SIGNALER UNE ZONE À RISQUES >  
 DÉCONNEXION >

### Gérer mes véhicules

Ajoutez et modifiez les véhicules ci-dessous. L'ajout des renseignements sur votre véhicule facilite la recherche et la commande des bons produits.

[AJOUTEZ UN NOUVEAU VÉHICULE](#)

#### Ajoutez un nouveau véhicule

Pour ajouter un nouveau véhicule, remplissez le formulaire ci-dessous. Tous les champs marqués d'un astérisque (\*) doivent être remplis.

\*Nom abrégé ou surnom de votre véhicule  ✓

\*Numéro d'identification du véhicule (VIN)  ✓  
[Comment trouver mon code VIN ?](#)

\*Marque de véhicule

\*Modèle du véhicule  ✓ ▾

\*Année du modèle du véhicule  ✓ ▾

Système de navigation  ▾

[AJOUTEZ UN NOUVEAU VÉHICULE](#) [ANNULER](#)

- Faites attention au numéro d'identification de l'appareil ou VIN - toute erreur entraînerait soit une mauvaise génération du code d'activation, soit l'impossibilité de générer le code. Par exemple, ne pas saisir la lettre « I » au lieu du chiffre « 1 », ou la lettre « O » au lieu de zéro.

3. Allez à la section « Gérer mes produits »

PEUGEOT Salut, Lohitha! FRA MENU




MON COMPTE >  
**GÉRER MES PRODUITS >**  
 GÉRER MES VÉHICULES >  
 PARAMÈTRES DE PROFIL >  
 ADRESSES >  
 HISTORIQUE DE COMMANDE >  
 NOTIFICATIONS >  
 SAUVEGARDÉE POUR PLUS TARD >  
 SIGNALER UNE ZONE À RISQUES >  
 DÉCONNEXION >

### Gérer mes véhicules

Ajoutez et modifiez les véhicules ci-dessous. L'ajout des renseignements sur votre véhicule facilite la recherche et la commande des bons produits.

[AJOUTEZ UN NOUVEAU VÉHICULE](#)

✓ Vous avez ajouté avec succès un nouveau véhicule à votre profil.

MyVehicle	 Peugeot 807 2014 (VIN:VF3JUDH2423HSJADA)	Aucun produit n'est lié à ce véhicule.		
-----------	---	--	---	---

- Si vous avez acheté un produit sur le Webstore nécessitant une activation, il sera répertorié ici.

MON COMPTE >

**GÉRER MES PRODUITS** >

GÉRER MES VÉHICULES >

PARAMÈTRES DE PROFIL >

ADRESSES >

HISTORIQUE DE COMMANDE >

NOTIFICATIONS >

SAUVEGARDÉE POUR PLUS TARD >

SIGNALER UNE ZONE À RISQUES >

DÉCONNEXION >

### Gérer mes produits

Vous trouverez ci-dessous une liste complète des produits achetés. Le cas échéant, vous pouvez télécharger, activer ou associer un produit à votre véhicule.

Une fois que vous aurez reçu votre produit par la poste, vous pouvez activer ce produit.

WIP NAV+ RT6 Europe - 2020/1

VÉHICULE ASSOCIÉ

Produit ne figurant pas dans la liste ci-dessus? Entrez le numéro de série du produit ci-dessous.

ENVOYER

MON COMPTE >

**GÉRER MES PRODUITS** >

GÉRER MES VÉHICULES >

PARAMÈTRES DE PROFIL >

ADRESSES >

HISTORIQUE DE COMMANDE >

NOTIFICATIONS >

SAUVEGARDÉE POUR PLUS TARD >

SIGNALER UNE ZONE À RISQUES >

DÉCONNEXION >

### Gérer mes produits : WIP NAV+ RT6 Europe - 2020/1

Sélectionner le véhicule > Confirmer le véhicule > Saisissez le numéro de série de votre produit > Activer

Sélectionnez le véhicule que vous souhaitez associer à ce produit :

MyVehicle - Peugeot, 807, 2014 (VIN : VF3JUDH2423HSJADA)

ASSOCIER VÉHICULE AJOUTEZ UN NOUVEAU VÉHICULE

PEUGEOT Salut, Lohitha! FRA MENU

MON COMPTE >  
GÉRER MES PRODUITS >  
GÉRER MES VÉHICULES >  
PARAMÈTRES DE PROFIL >  
ADRESSES >  
HISTORIQUE DE COMMANDE >  
NOTIFICATIONS >  
SAUVEGARDÉE POUR PLUS TARD >  
SIGNALER UNE ZONE À RISQUES >  
DÉCONNEXION >

Gérer mes produits : WIP NAV+ RT6 Europe - 2020/1

Sélectionner le véhicule > **Confirmer le véhicule** > Saisissez le numéro de série de votre produit > Activer

Confirmez que vous souhaitez associer ce produit au véhicule suivant :

MyVehicule - Peugeot, 807, 2014 (VIN : VF3JUDH2423H5JADA)

**CONFIRMEZ** SÉLECTIONNEZ UN AUTRE VÉHICULE

PEUGEOT Salut, Lohitha! FRA MENU

MON COMPTE >  
GÉRER MES PRODUITS >  
GÉRER MES VÉHICULES >  
PARAMÈTRES DE PROFIL >  
ADRESSES >  
HISTORIQUE DE COMMANDE >  
NOTIFICATIONS >  
SAUVEGARDÉE POUR PLUS TARD >  
SIGNALER UNE ZONE À RISQUES >  
DÉCONNEXION >

Gérer mes produits : WIP NAV+ RT6 Europe - 2020/1

Sélectionner le véhicule > Confirmer le véhicule > **Saisissez le numéro de série de votre produit** > Activer

Veuillez saisir le Numéro de série du produit figurant sur votre produit.

\*Numéro de série du produit

4991B 6BAES 74244 94691 7180A **ENVOYER**

PEUGEOT Salut, Lohitha! FRA MENU

MON COMPTE >  
GÉRER MES PRODUITS >  
GÉRER MES VÉHICULES >  
PARAMÈTRES DE PROFIL >  
ADRESSES >  
HISTORIQUE DE COMMANDE >  
NOTIFICATIONS >  
SAUVEGARDÉE POUR PLUS TARD >  
SIGNALER UNE ZONE À RISQUES >  
DÉCONNEXION >

Gérer mes produits : WIP NAV+ RT6 Europe - 2020/1

Sélectionner le véhicule > Confirmer le véhicule > Saisissez le numéro de série de votre produit > **Activer**

**Association réussie**  
Votre produit WIP NAV+ RT6 Europe - 2020/1 a été associé à votre véhicule MyVehicule

Veuillez noter votre code d'activation car vous en aurez besoin pour charger la carte dans votre système. Ce code ne sera valable que pour un système de navigation. Vous pouvez consulter les consignes sur la page : [Activer mon produit](#).  
Veuillez également noter qu'une fois le téléchargement commencé, il ne vous sera plus possible d'annuler votre achat.

**Code d'activation: JKEJ9AR8R9YRCE5J**

- Si vous avez obtenu votre produit à partir du programme MapCare ou chez un concessionnaire, cliquez sur « Saisir ce numéro de série du produit ici ». Saisissez le numéro de série du produit (PSN) imprimé sur l'emballage

MON COMPTE >

**GÉRER MES PRODUITS** >

GÉRER MES VÉHICULES >

PARAMÈTRES DE PROFIL >

ADRESSES >

HISTORIQUE DE COMMANDE >

NOTIFICATIONS >

SAUVEGARDÉE POUR PLUS TARD >

SIGNALER UNE ZONE À RISQUES >

DÉCONNEXION >

### Gérer mes produits

Vous trouverez ci-dessous une liste complète des produits achetés. Le cas échéant, vous pouvez télécharger, activer ou associer un produit à votre véhicule.

Il n'y a aucun produit en attente d'activation.

Produit ne figurant pas dans la liste ci-dessus? Entrez le numéro de série du produit ci-dessous.

49977 AD155 59999 65038 0877A **ENVOYER**

MON COMPTE >

**GÉRER MES PRODUITS** >

GÉRER MES VÉHICULES >

PARAMÈTRES DE PROFIL >

ADRESSES >

HISTORIQUE DE COMMANDE >

NOTIFICATIONS >

SAUVEGARDÉE POUR PLUS TARD >

SIGNALER UNE ZONE À RISQUES >

DÉCONNEXION >

### Gérer mes produits : Germany

Saisissez le numéro de série de votre produit > **Sélectionner le véhicule** > Confirmer le véhicule > Activer

Sélectionnez le véhicule que vous souhaitez associer à ce produit :

MyVehicle - Peugeot, 807, 2014 (VIN : VF3JUDH2423HSJADA)

**ASSOCIER VÉHICULE** AJOUTEZ UN NOUVEAU VÉHICULE

PEUGEOT Salut, Lohitha! FRA MENU

MON COMPTE >  
GÉRER MES PRODUITS >  
GÉRER MES VÉHICULES >  
PARAMÈTRES DE PROFIL >  
ADRESSES >  
HISTORIQUE DE COMMANDE >  
NOTIFICATIONS >  
SAUVEGARDÉE POUR PLUS TARD >  
SIGNALER UNE ZONE À RISQUES >  
DÉCONNEXION >

Gérer mes produits : Germany

Saisissez le numéro de série de votre produit > Sélectionner le véhicule > **Confirmer le véhicule** > Activer

Confirmez que vous souhaitez associer ce produit au véhicule suivant :  
MyVehicle - Peugeot, 807, 2014 (VIN : VF3JUDH2423HSJADA)


**CONFIRMEZ** SÉLECTIONNEZ UN AUTRE VÉHICULE

PEUGEOT Salut, Lohitha! FRA MENU

MON COMPTE >  
GÉRER MES PRODUITS >  
GÉRER MES VÉHICULES >  
PARAMÈTRES DE PROFIL >  
ADRESSES >  
HISTORIQUE DE COMMANDE >  
NOTIFICATIONS >  
SAUVEGARDÉE POUR PLUS TARD >  
SIGNALER UNE ZONE À RISQUES >  
DÉCONNEXION >

Gérer mes produits : Germany

Saisissez le numéro de série de votre produit > Sélectionner le véhicule > Confirmer le véhicule > **Activer**

 **Association réussie**  
Votre produit Germany a été associé à votre véhicule MyVehicle

Veillez noter votre code d'activation car vous en aurez besoin pour charger la carte dans votre système. Ce code ne sera valable que pour un système de navigation. Vous pouvez consulter les consignes sur la page : [Activer mon produit](#).  
Veillez également noter qu'une fois le téléchargement commencé, il ne vous sera plus possible d'annuler votre achat.

Code d'activation: 0MS4BQFAB5GV5G2P

Un e-mail contenant votre code d'activation vous sera alors envoyé. Vous pouvez récupérer votre code d'activation à tout moment simplement en vous connectant à votre compte.

Si vous avez besoin d'aide pour récupérer votre code d'activation, [contactez-nous](#).

Pour installer la mise à jour, s'il vous plaît consulter le guide qui peut être trouvé [ici](#).